

# „Elektromos gépkocsi vásárlás támogatása” Pályázati kiírás Támogatói Okirat felhasználás és elszámolás benyújtási segédlete

Az e-Mobi Elektromobilitás Nonprofit Kft által **visszaigazolt kereskedői regisztráció** birtokában a regisztrált kereskedőhöz tartozó felhasználók a rendszerbe belépés után a pályázók érvényes támogatói okirata alapján tudnak **Támogatói Okirat felhasználási eljárást** kezdeményezni.

**Fontos**, hogy a regisztrált kereskedők rendelkezzenek a rendszerbe rögzített – a **pályázati kiírásnak megfelelő – gépjárművel** (lásd [Kereskedői regisztrációs segédlet 9. pont](#))

## A Támogatói okirat felhasználásának lépései:

1. A regisztrált kereskedőhöz tartozó felhasználó jelentkezzen be a pályázatkezelő rendszerbe

Bejelentkezés

Felhasználónév: kereskedo

Jelszó: .....

Az oldalra belépéssel nyilatkozom, hogy az e-Mobi Elektromobilitás Nonprofit Kft **adatkezelési tájékoztatóját** elolvastam, az abban foglaltakat megértettem és elfogadom.

Bejelentkezés

Regisztráció  
Elfelejtett jelszó

A bejelentkezés utáni ablakban láthatjuk a **Kereskedői adatok megváltoztatásához** használható menüpontot, a **főbb funkciók felsorolásával**. Ez az összefoglaló oldal bármikor elérhető a **Feladataim** menüpontból

elektro mobilitás  
jövőbe vezetünk

Elektromos gépkocsi vásárlás támogatási pályázatkezelő rendszer

TESZTKERESKEDŐ TESZT KERESKEDÉS   KERESKEDŐ ALAPADATOK   FELADATAIM   DOKUMENTUMTÁR

Kereskedő: Teszt Kereskedés

Felhasználók   Autók   Támogatói okiratok felhasználása

Kereskedő alapadatai

Beküldésre váró kereskedői adatok (0 elem)

Beküldött kereskedői adatok (0 elem)


Elfogadott kereskedői adatok (1 elem)

Adminisztrátor által Önnek feltöltött fájlok

Nincsenek feltöltött fájlok.

- Amennyiben egy Támogatói okirattal rendelkező pályázó fel szeretné használni a támogatást egy vagy több gépkocsi vásárlása során, úgy első lépésként a Támogatói okiratok felhasználása gombra kattintsunk.

## Támogatói okiratok felhasználása

 Kérjük a felhasználónév mezőbe a felhasználó rendszerbe belépéshez használatos felhasználónevét, az iktatószám mezőbe pedig a támogatói okirat iktatószámát adja meg.


**Támogatói okirat keresése pályázat iktatószáma alapján**

teszt	2019/N-128	<input type="button" value="Keresés"/>
-------	------------	--

- Ebben az ablakban két adat megadása szükséges ahhoz, hogy a Támogatói okiratot „magunkhoz rendeljük” vagyis, hogy az okiratban szereplő támogatás felhasználása elkezdődhessen:
  - Felhasználónév: itt azt a felhasználónevet kell megadnia a pályázónak, amit a pályázat beadásakor a rendszerbe történő belépéshez használt
  - Iktatószám: a Támogatói okiraton szereplő egyedi azonosító pl. 2019/N-128

Ha a megadott felhasználónévhez tartozik az adott iktatószám, akkor a Támogatói okirat adatai megjelennek a képernyőn és megkezdhetjük az okirat felhasználását:

## Támogatói okiratok felhasználása

 Kérjük a felhasználónév mezőbe a felhasználó rendszerbe belépéshez használatos felhasználónevét, az iktatószám mezőbe pedig a támogatói okirat iktatószámát adja meg.

**Támogatói okirat keresése pályázat iktatószáma alapján**


teszt	2019/N-128	<input type="button" value="Keresés"/>
-------	------------	--

**Támogatói okirat**

Támogatói okiratba foglalt autók száma: **3 db**

Ebből még felhasználható: **3 db**

**Pályázathoz kapcsolódó fájlok**

 teszt.pdf
---

**Felhasználni kívánt autók darabszáma:**

0 db
------

- Nem természetes személy pályázó esetén előfordulhat, hogy egy Támogatói okirat több autó megvásárlásához is felhasználható. Ebben az esetben az adott Támogatói okirattól mindegyik autót, vagy csak meghatározott darabszámút rendelhetünk az adott beszerzési folyamathoz
- Írjuk be hány darab autót rendelünk a megnyitott folyamathoz, majd kattintsunk az Autók felhasználása gombra
- Az Autó kiválasztása gombbal válasszunk a kereskedésünkben forgalmazott autók közül a megjelenő ablakban

**Kérjük válassza ki a gépjárművet:\***

Megnevezés ▾

<input type="radio"/> tesztautó
---------------------------------

7. Fontos tudni, hogy a pályázati kiírás alapján a Támogatói okirat érvényét veszti ha a kibocsátásától számított 30 napon belül (pályázó által kezdeményezett határidő hosszabbítás esetén maximum 30+60 napon belül) nem kerül megkötésre a gépjármű beszerzésére irányuló írásos szerződés (több gépjármű beszerzésére irányuló Támogatói okirat esetén az első szerződés dátumára vonatkozik ez a határidő).

Kérjük, tölts fel az elektromos gépjármű beszerzésére irányuló írásos szerződést: \* (például: visszaigazolt megrendelés, adásvételi szerződés, tulajdonjog átruházása stb.)

<b>A szerződés megkötésének dátuma:</b>	<b>A szerződés másolatának feltöltése:</b>
<input type="text" value="2019 - 01 - 31"/>	<b>Fájl feltöltése: .pdf, .jpg</b> <input type="button" value="Hozzáadás..."/> <input type="text"/> <input type="button" value="teszt_2019-01-31_14_17_21.pdf"/> <input type="button" value="Törlés"/>

8. Töltsük fel a szükséges dokumentumokat, valamint válaszoljuk meg a megjelenő kérdéseket, majd azok megadása után küldjük be értékelésre az űrlapot.
9. Az űrlap beküldése után megkezdődik annak ellenőrzése (esetleges hiánypótlgatása), de ezen folyamattal párhuzamosan megkezdhetjük a pénzügyi elszámolás űrlapját is feltölteni, majd ennek végeztével beküldeni értékelésre. Ezt az űrlapot a **Beküldésre váró kereskedői pénzügyi elszámolások** részben találjuk

Kereskedő: Teszt Kereskedés

Felhasználók

Autók

Támogatói okiratok felhasználása

---

**Kereskedői szerződés**

Beküldésre váró kereskedői szerződések (0 elem)

Beküldött kereskedői szerződések (1 elem)

---

**Kereskedői pénzügyi elszámolás**

Beküldésre váró kereskedői pénzügyi elszámolások (1 elem)

## Beküldésre váró kereskedői pénzügyi elszámolások

Feladó	Címzett	Esemény dátuma	Autó	Kereskedő	Megrendelés száma	Határidő	Űrlap	Űrlap iktatószám	Űrlap beküldés dátuma	Eredmény
Teszt Kereskedés	Értékelő - elszámolás	2019-01-31 14:31	tesztautó	Teszt Kereskedés	<b>MEGREND123</b>		Kereskedői elszámolás	<b>2019/N-128</b>		Megnyitás >

Kattintsunk az űrlap megnyitása gombra a folytatáshoz

### Beküldésre váró kereskedői pénzügyi elszámolások

**Feladó**

Kereskedő:  
Teszt Kereskedés

**Címzett**

Felhasználó:  
Értékelő - elszámolás

**Űrlap**

Iktatószám: **2019/N-128**      Autó: tesztautó      Kereskedő: Teszt Kereskedés      Megrendelés száma: **MEGREND123**

Kapcsolódó folyamatok				
Folyamat neve	Autó	Kereskedő	Megrendelés száma	
Kereskedők által beküldött engedélyezési szerződések értékelése	tesztautó	Teszt Kereskedés	MEGREND123	Megnyitás >
Kereskedők pénzügyi elszámolásának értékelése (Éppen megnyitott folyamat)	tesztautó	Teszt Kereskedés	MEGREND123	

## 10. Kezdjük el a pénzügyi elszámolás űrlap adatainak feltöltését

### Kereskedői elszámolás

<b>A megrendelés száma:</b>
MEGREND123
<b>Adás-vételi szerződés:*</b>
<b>Fájl feltöltése: .pdf, .jpg</b>
+ Hozzáadás...
•  teszt_2019-01-31_14_39_18.pdf  Törlés
<b>Az elektromos gépjármű átadásának dátuma:*</b>
2019 - 01 - 31
<b>Forgalmi engedély:*</b> Kérjük, tölts fel a forgalmi engedély másolatát!
<b>Fájl feltöltése: .pdf, .jpg</b>
+ Hozzáadás...
•  teszt_2019-01-31_14_39_25.pdf  Törlés

Fontos! Abban az esetben, ha a pályázó a gépjármű megvásárlására külső finanszírozási formát, azon belül is Pénzügyi lízinget választunk a lízingszerződést magunknak kell feltölteni, és Beküldés után rögtön az értékelőkhöz kerül az űrlap.

TESZTKERESKEDO TESZT KERESKEDÉS	KERESKEDŐ ALAPADATOK	FELADATAIM	DOKUMENTUMTÁR
<b>A gépjármű beszerzése közbeszerzési eljárás keretében zajlik / zajlott?*</b>			
<input type="checkbox"/> Nem			
<b>Igénybe vesz külső finanszírozási formát a pályázó a szerződés megkötésekor?*</b>			
<input checked="" type="checkbox"/> Igen			
<b>Kérjük, válassza ki a gépjármű megvásárlásának finanszírozási formáját:*</b>			
Kérjük válasszon!			
Kérjük válasszon!			
<b>Pénzügyi lízing</b>			
Operatív lízing			
<b>Számlaösszesítő:*</b>			
<b>Letölthető dokumentumok</b>			
szamlaosszesito.xlsx			
<b>Fájl feltöltése: .pdf, .jpg</b>			
+ Hozzáadás...			
Beküldés			

Operatív lízing választása esetén szükséges kiválasztanunk az ügyletben résztvevő operatív lízing céget, akiknek a feladata lesz a lízingszerződés feltöltése.

Ebben az esetben a pályázati űrlap nem a Támogató értékelőihez kerül, hanem a kiválasztott operatív lízing céghez, akiknek feladatuk a lízingszerződés feltöltése, majd az űrlap beküldése az értékelőknek

Operatív lízing cég felhasználó

**Kereskedői pénzügyi elszámolás**

Beküldésre váró lízingszerződések (1 elem)

**Operatív lízing cég adatai**

Operatív lízing cég adatai (1 elem)

**Adminisztrátor által Önnek feltöltött fájlok**

Nincsenek feltöltött fájlok.

## Beküldésre váró lízingszerződések

Feladó	Címzett	Esemény dátuma	Autó	Kereskedő	Megrendelés száma	Határidő	Űrlap	Űrlap iktatószám	Űrlap beküldés dátuma	Eredmény	
Teszt Kereskedés	Értékelő - elszámolás	2019-01-31 14:59	tesztautó	Teszt Kereskedés	<b>MEGREND123</b>		Kereskedői elszámolás	<b>2019/N-128</b>	2019-01-31 14:59		Megnyitás >

**Számlaösszesítő:\***

Letölthető dokumentumok

szamlaosszesito.xlsx

teszt\_2019-01-31\_14\_56\_19.pdf


**Kérjük töltsse fel a lízingszerződést:\***


Fájl feltöltése: .pdf

+ Hozzáadás...

Kapcsolódó folyamatok				
Folyamat neve	Autó	Kereskedő	Megrendelés száma	
Támogatói okiratigénylések				Megnyitás >
Kereskedők által beküldött engedélyezési szerződések értékelése	tesztautó	Teszt Kereskedés	MEGREND123	Megnyitás >
Kereskedők pénzügyi elszámolásának értékelése (Éppen megnyitott folyamat)	tesztautó	Teszt Kereskedés	MEGREND123	

Műveletek:

 Beküldés

 Beküldés

Ezzel a lépéssel (valamint az esetleges hiánypótlások megküldésével) a kereskedő elszámolási feladata a végére ért a kiválasztott gépjármű tekintetében.